



# INSTRUCȚIUNI privind exercitarea dreptului de vot prin corespondență la alegerile pentru Președintele României din anul 2019

Stimate alegător,

Având în vedere înscrierea dumneavoastră în Registrul electoral ca alegător prin corespondență, vă transmitem documentele necesare exercitării dreptului de vot prin corespondență la alegerile prezidențiale din anul 2019.

Pentru a evita erorile ce pot apărea în exercitarea dreptului de vot, vă rugăm să parcurgeți, pas cu pas, instrucțiunile primite, înainte de a vă exprima opțiunea de vot.

**În situația în care biroul electoral pentru votul prin corespondență nu a înregistrat primirea plicului, vă puteți exprima dreptul de vot la cea mai apropiată secție de votare.**

**Veți fi informat prin SMS și/sau prin e-mail cu privire la statusul PLICULUI EXTERIOR expediat de către dumneavoastră și cu privire la înregistrarea acestuia la biroul electoral competent.**

## Verificarea documentelor din plicul pentru care ați confirmat primirea

Documentele necesare exercitării dreptului de vot prin corespondență transmise sunt următoarele:

- ☒ **două plicuri exterioare** cu dimensiunea 250X353 mm (tip TB4), câte unul pentru fiecare tur, care au lipită câte o etichetă (cu mențiunea TURUL 1 sau TURUL 2) pe care sunt inscripționate următoarele elemente: numele, prenumele și adresa dumneavoastră (așa cum au fost trecute în cerere), precum și un cod unic de bare;
- ☒ **două plicuri interioare** cu dimensiunea 229X324 mm (tip TC4);
- ☒ **patru etichete pentru sigilarea plicurilor** menționate mai sus, prevăzute cu elemente de securitate grafică și ștanțare împotriva dezlipirii;
- ☒ **două certificate de alegător** inscripționate cu TURUL 1 sau TURUL 2;
- ☒ **două buletine de vot prin corespondență** inscripționate cu TURUL 1 sau TURUL 2;
- ☒ **două plicuri suport**, inscripționate cu TURUL 1 sau TURUL 2, ce conțin câte un **autocolant cu mențiunea VOTAT 2019 P Turul 1**, respectiv cu mențiunea **VOTAT 2019 P Turul 2**;
- ☒ **două autocolante cu adresa biroului electoral pentru votul prin corespondență din țară**;
- ☒ **două autocolante pe care sunt imprimate** mențiunile "PRIORITY/PRIORITAIRE; By airmail/Par avion", cod "IBRS/CCRI Nr. ....", "NE PAS AFRANCHIR/A nu se franca/NO STAMP REQUIRED"
- ☒ **instrucțiuni privind exercitarea dreptului de vot.**

**Dacă, după verificare, constatați că lipsește unul dintre documentele necesare exercitării dreptului de vot enumerate mai sus, vă rugăm să contactați Autoritatea Electorală Permanentă la adresa de e-mail: [contact@votstrinatate.ro](mailto:contact@votstrinatate.ro).**

**În corpul e-mailului este OBLIGATORIU să menționați numărul CERERII APROBATE.**

Mai multe detalii găsiți pe [www.votstrinatate.ro](http://www.votstrinatate.ro)

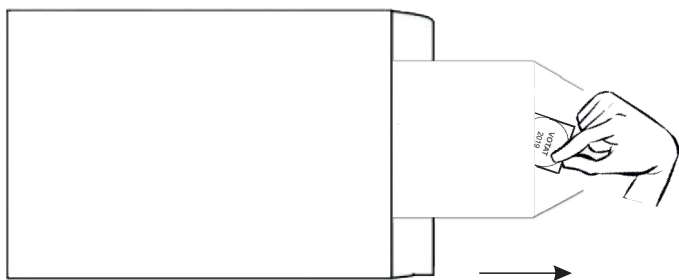
## Procedura de exercitare a dreptului de vot prin corespondență

**Plicul exterior**, cu dimensiunea 250X353 mm (tip TB4), conține: un certificat de alegător pentru Turul 1, o etichetă pentru sigilarea plicului, un autocolant cu adresa biroului electoral pentru votul prin corespondență, un autocolant cu mențiunea „PRIORITY/PRIORITAIRE...” și un plic interior cu dimensiunea 229X324 mm (tip TC4).

**Plicul interior**, cu dimensiunea 229X324 mm (tip TC4), menționat mai sus, conține: o etichetă pentru sigilarea plicului, un buletin de vot pentru Turul 1 și un Plic suport ce conține autocolantul cu mențiunea „VOTAT 2019 P Turul 1”.

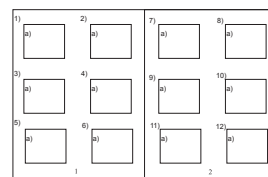

### PAS 1

**SCOATEȚI** autocolantul cu mențiunea "VOTAT 2019 P Turul 1" din plicul suport pe care scrie Turul I ce se află în plicul interior.



### PAS 2:

**IDENTIFICAȚI** opțiunea dumneavoastră de vot, prin studierea buletinului de vot prin corespondență cu mențiunea Turul 1.





## INSTRUCȚIUNI

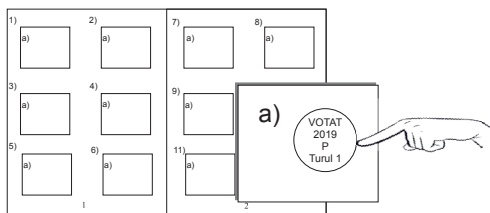
# privind exercitarea dreptului de vot prin corespondență la alegerile pentru Președintele României din anul 2019

### PAS 3

După identificarea opțiunii dumneavoastră de vot, **LIPIȚI autocolantul cu mențiunea "VOTAT 2019 P Turul 1"** pe buletinul de vot prin corespondență ce are mențiunea Turul 1.

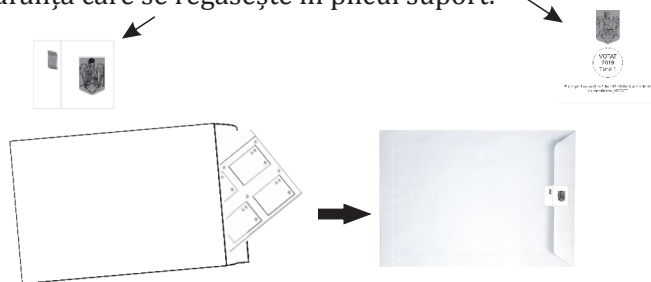
#### ATENȚIE!

Odată aplicat autocolantul cu mențiunea **"VOTAT 2019 P Turul 1"** pe buletinul de vot, acesta nu mai poate fi dezlipit fără a nu conduce la distrugerea acestuia.




### PAS 4

După aplicarea autocolantului cu mențiunea **"VOTAT 2019 P Turul 1"**, **INTRODUCEȚI** doar buletinul de vot prin corespondență pentru Turul 1 în plicul interior cu dimensiunile 229X324 mm (tip TC4) (plicul neinscripționat), **LIPIȚI** plicul și **SIGILAȚI-L** cu eticheta de siguranță care se regăsește în plicul suport.



### PAS 5:

**Semnați și datați olograf CERTIFICATUL DE ALEGĂTOR** cu mențiunea Turul 1.



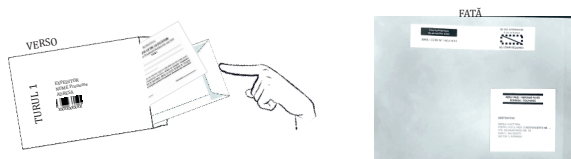
### PAS 6

**Dacă optați să transmiteți corespondența în țară, LIPIȚI ETICHETA** cu adresa biroului electoral pentru votul prin corespondență pe fața plicului, în colțul din dreapta, jos și **autocolantul PRIORITY/PRIORITAIRE; By airmail/Par avion**" pe fața plicului, în colțul din stânga sus, exact ca în poză.



### PAS 7

După ce ați lipit eticheta cu adresa biroului electoral pentru votul prin corespondență și autocolantul PRIORITY/PRIORITAIRE; By airmail/Par avion", pe fața plicului, **INTRODUCEȚI plicul care conține buletinul de vot pentru Turul 1 (PAS 4) și CERTIFICATUL DE ALEGĂTOR completat (PAS 5) în plicul exterior TB 4 (250X350 mm) Turul 1**



### PAS 8

După ce ați introdus plicul care conține buletinul de vot pentru Turul 1 (PAS 4) și CERTIFICATUL DE ALEGĂTOR completat (PAS 5) în plicul exterior, **SIGILAȚI-L** cu eticheta de siguranță.



### NOTĂ

În cazul în care ați ales să transmiteți votul dumneavoastră către misiunea diplomatică din țara în care locuiți, vă atragem atenția că plicul exterior trebuie timbrat pe cheltuiala dumneavoastră sau poate fi depus personal la sediul misiunii diplomatice.

**PAS 9:** DEPUNEȚI plicul exterior sigilat la orice oficiu poștal sau în orice cutie poștală.

Plicul exterior sigilat poate fi depus și la orice operator de curierat, pe cheltuiala dumneavoastră.

**Plicul exterior sigilat NU TREBUIE TIMBRAT.**



### ATENȚIE!

În cazul celui **DE-AL DOILEA TUR DE SCRUTIN** pentru Președintele României, înainte de a aplica timbrul autocolant pe patruleterul ce conține candidatul pentru care optați, va trebui să vă asigurați că acesta participă la cel de-al doilea tur de scrutin. Pentru completarea documentelor necesare pentru Turul 2, **REPETAȚI PAȘII** prezențați în aceste instrucțiuni.

**Atenție!** Plicurile nesigilate, deteriorate sau care nu conțin **Certificatul de alegător** vor fi anulate prin decizie a biroului electoral pentru votul prin corespondență.